



**ОБ ИТОГАХ
ВЫДВИЖЕНИЯ И РЕГИСТРАЦИИ
НА МУНИЦИПАЛЬНЫХ ВЫБОРАХ
В ЕДИННЫЙ ДЕНЬ ГОЛОСОВАНИЯ,
2023 ГОД**

ЕДИНЫЙ ДЕНЬ ГОЛОСОВАНИЯ 9, 10 СЕНТЯБРЯ 2023 ГОДА



62

**ИЗБИРАТЕЛЬНЫЕ
КАМПАНИИ**

≈

**1.1
МЛН.**

ИЗБИРАТЕЛЕЙ

5

**ПРЕДСТАВИТЕЛЬНЫЕ ОРГАНЫ
МУНИЦИПАЛЬНЫХ ОБРАЗОВАНИЙ**

8

**ДОПОЛНИТЕЛЬНЫЕ ВЫБОРЫ ДЕПУТАТОВ
ПРЕДСТАВИТЕЛЬНЫХ ОРГАНОВ ГОРОДСКИХ
ОКРУГОВ И МУНИЦИПАЛЬНЫХ РАЙОНОВ**

232

**МАНДАТА
ПОДЛЕЖАТ
ЗАМЕЩЕНИЮ**

49

**ГЛАВЫ ГОРОДСКИХ И
СЕЛЬСКИХ ПОСЕЛЕНИЙ**

ИЗБИРАТЕЛЬНЫЕ КОМИССИИ, ОРГАНИЗУЮЩИЕ ЕДГ 2023 ГОДА



33

ОРГАНИЗУЮЩИЕ
ВЫБОРЫ ТИК

+

14

ПРИНИМАЮЩИЕ
УЧАСТИЕ ТИК

ВСЕГО на территории
Краснодарского края

Задействованы в проведении
выборов в **ЕДГ** 2023 года

2 835

УИК

765

33 844

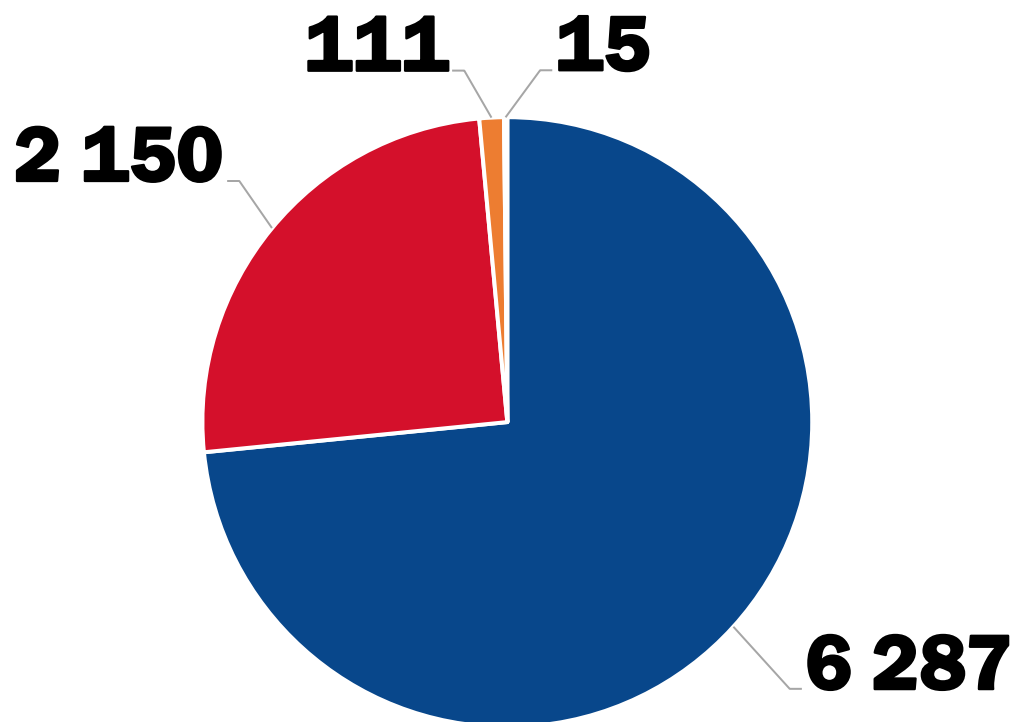
ОРГАНИЗАТОРОВ
ВЫБОРОВ

9 012

4 366 710 **ИЗБИРАТЕЛЕЙ**

1 115 813

УЧАСТКОВЫЕ ИЗБИРАТЕЛЬНЫЕ КОМИССИИ, ОРГАНИЗУЮЩИЕ ЕДГ



- Политические партии - 73,4%
- Собрания избирателей - 25,1%
- Представительные органы МО - 1,3%
- Общественные объединения - 0,2%

58,5%

имеют высшее образование

10,8%

из них имеют юридическое образование

75,3%

имеют опыт организации и проведения выборов



79,5%

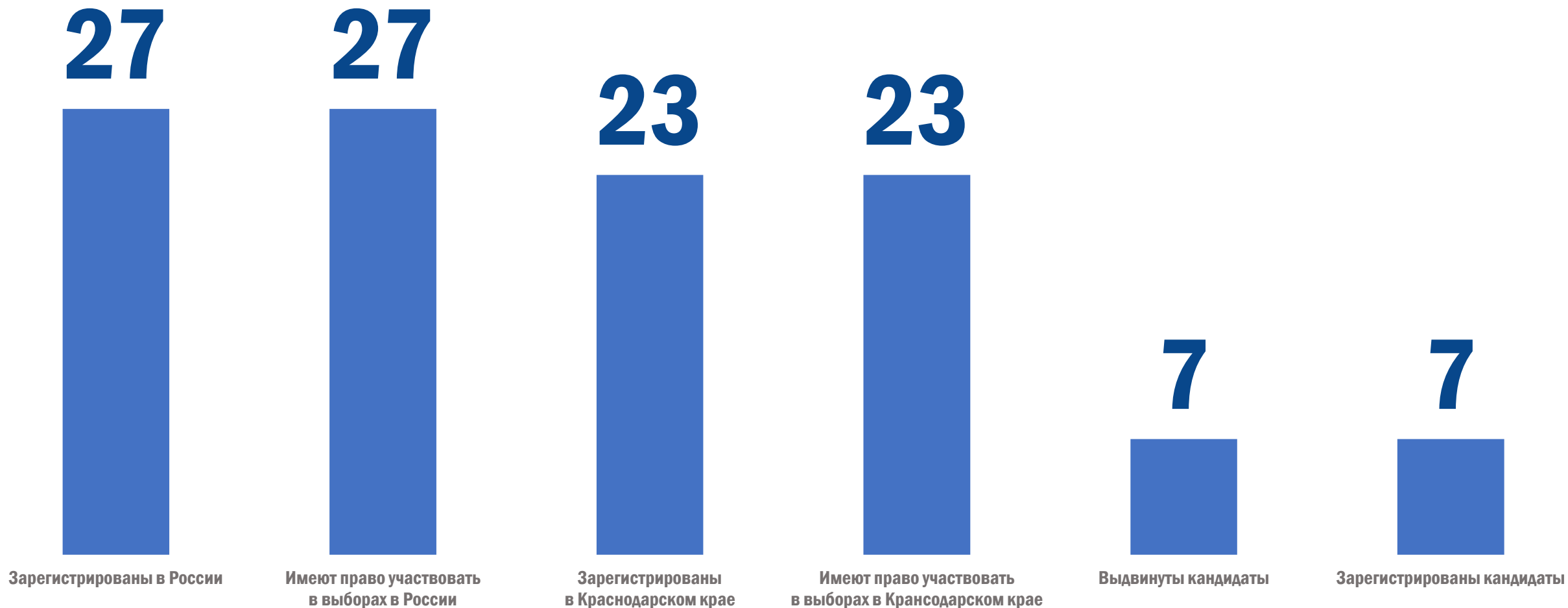
ЖЕНЩИНЫ



20,5%

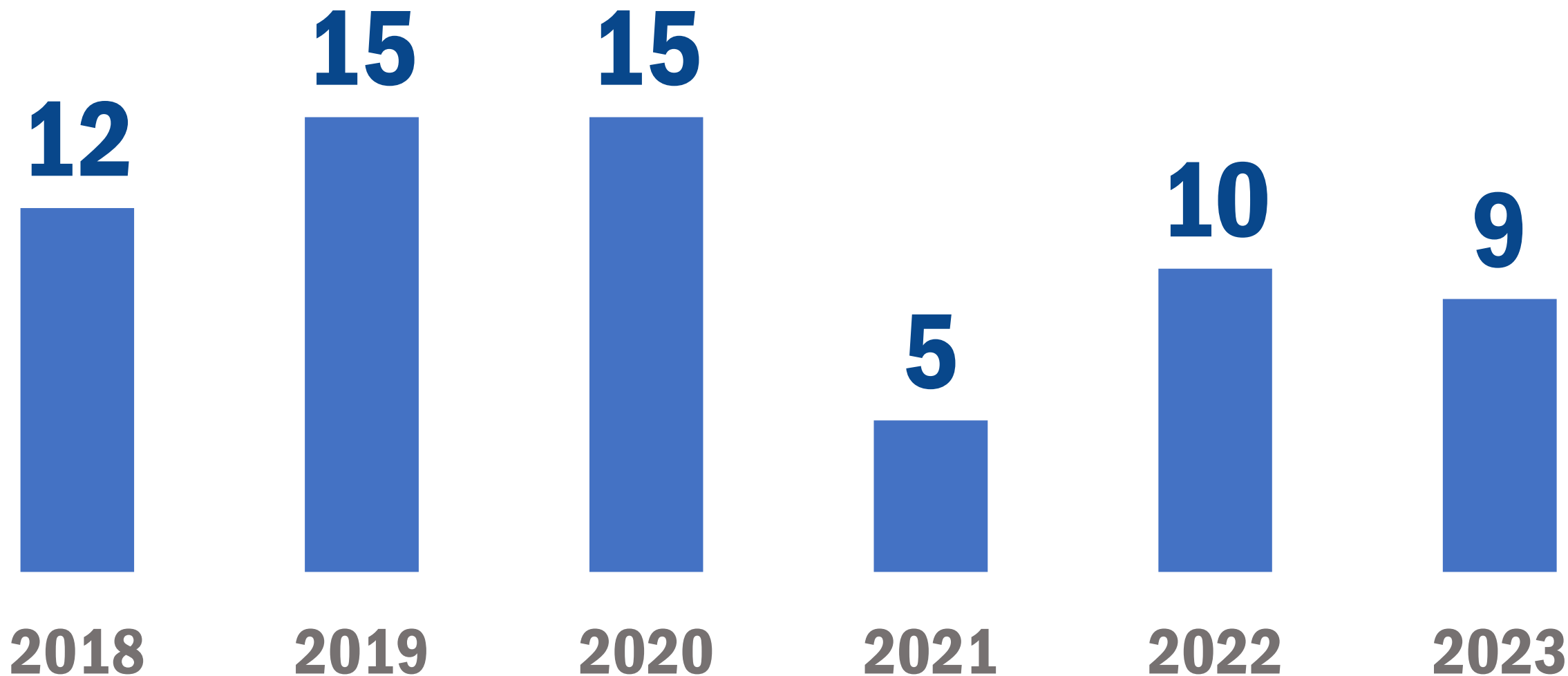
МУЖЧИНЫ

УЧАСТИЕ ПОЛИТИЧЕСКИХ ПАРТИЙ В ВЫДВИЖЕНИИ И РЕГИСТРАЦИИ*



* НА МУНИЦИПАЛЬНЫХ ВЫБОРАХ В ЕДИНЬ ДЕНЬ ГОЛОСОВАНИЯ 2023 ГОДА

УЧАСТИЕ ПОЛИТИЧЕСКИХ ПАРТИЙ В МУНИЦИПАЛЬНЫХ ВЫБОРАХ*



* МУНИЦИПАЛЬНЫЕ ВЫБОРЫ, СОСТОЯВШИЕСЯ В ТЕЧЕНИЕ КАЛЕНДАРНОГО ГОДА

ВЫДВИЖЕНИЕ И РЕГИСТРАЦИЯ НА ВЫБОРАХ ГЛАВ ПОСЕЛЕНИЙ



ВЫДВИНУТЫ

214

УТРАТИЛИ СТАТУС

6

ВЫБЫЛИ

4

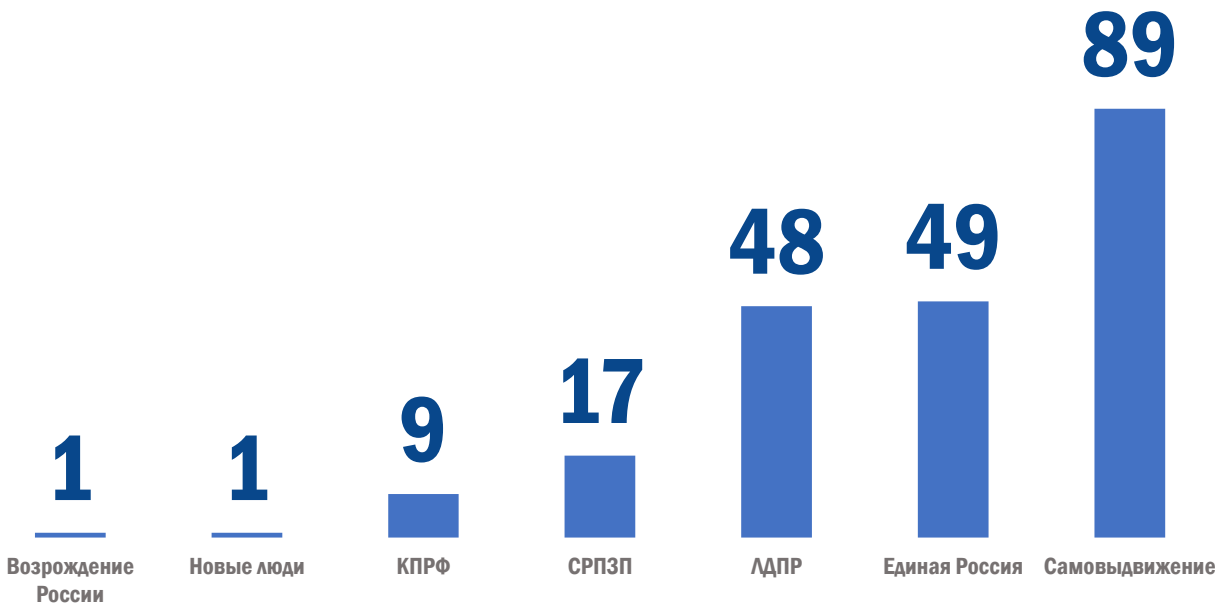
ОТКАЗ В РЕГИСТРАЦИИ

4

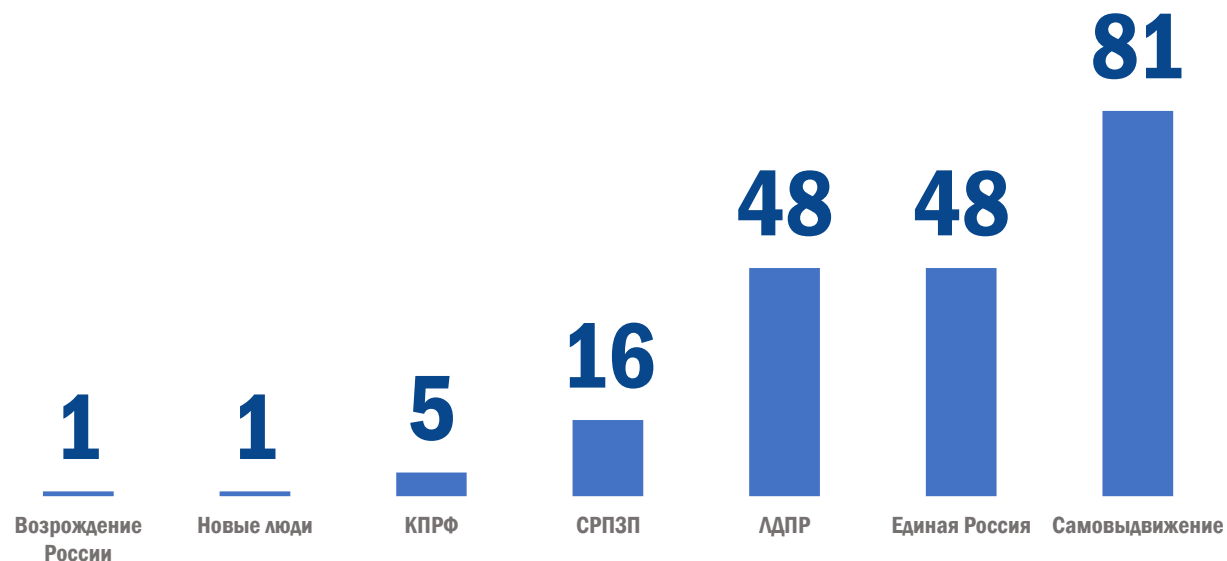
ЗАРЕГИСТРИРОВАНЫ

200

ВЫДВИЖЕНИЕ КАНДИДАТОВ



РЕГИСТРАЦИЯ КАНДИДАТОВ



ВЫДВИЖЕНИЕ И РЕГИСТРАЦИЯ НА ВЫБОРАХ ДЕПУТАТОВ



ВЫДВИНУТЫ

621

УТРАТИЛИ СТАТУС

40

ВЫБЫЛИ

9

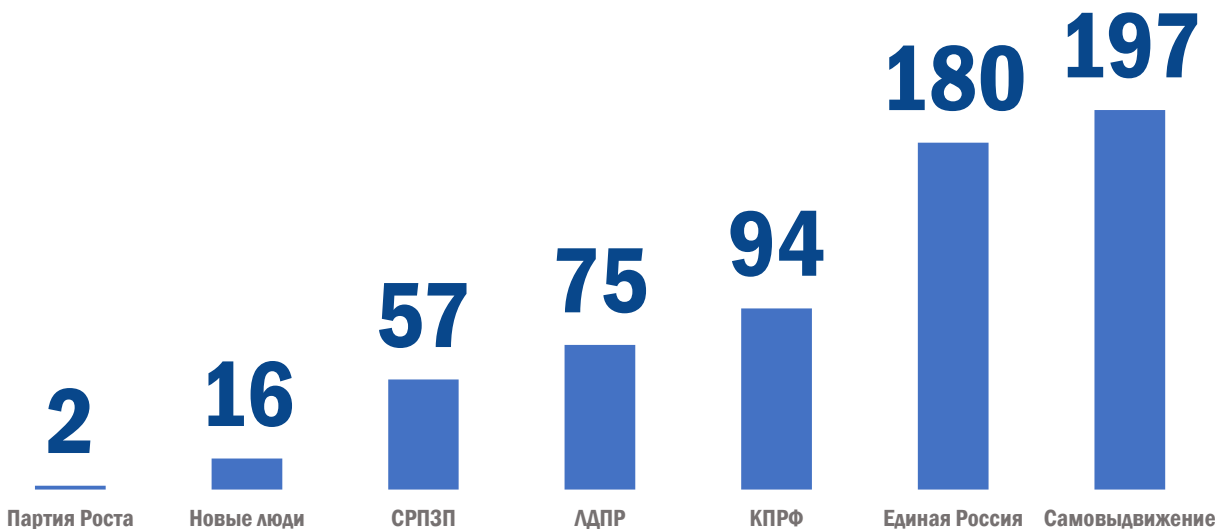
ОТКАЗ В РЕГИСТРАЦИИ

25

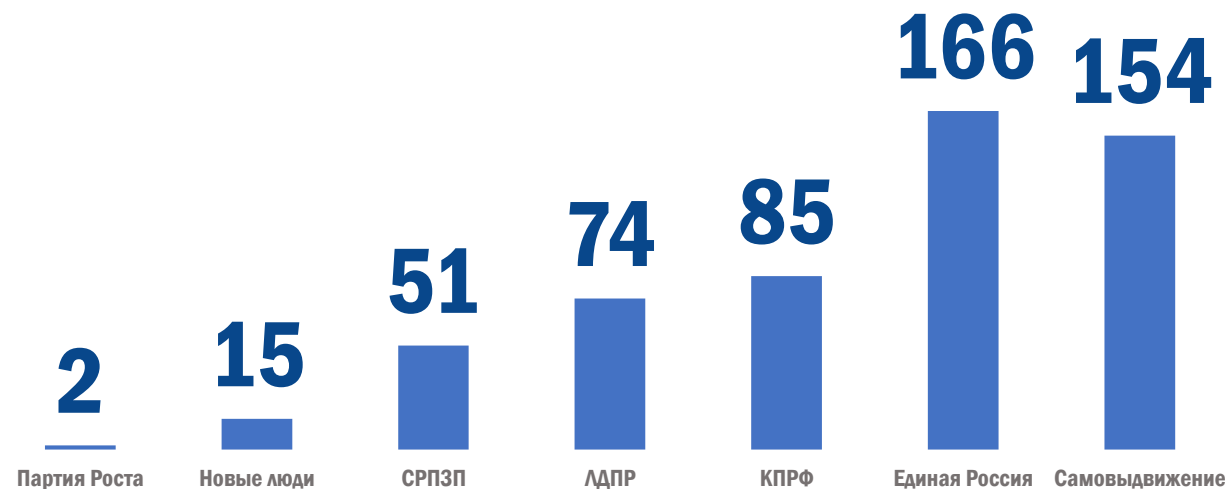
ЗАРЕГИСТРИРОВАНЫ

547

ВЫДВИЖЕНИЕ КАНДИДАТОВ



РЕГИСТРАЦИЯ КАНДИДАТОВ



ОБЩИЕ ИТОГИ ВЫДВИЖЕНИЯ И РЕГИСТРАЦИИ КАНДИДАТОВ



Самовыдвижение

235



**ЕДИНАЯ
РОССИЯ**

Единая Россия

214



ЛДПР

122



КПРФ

90



СРПЗП

67



Новые люди

16



Партия Роста

2



Возрождение России

1

ОБЩИЕ ИТОГИ ВЫДВИЖЕНИЯ И РЕГИСТРАЦИИ КАНДИДАТОВ



Выдвинуты



835

Зарегистрированы



747

Не представили
документы



46

Сняли
кандидатуры



13

Отказано в
регистрации



29

**Отменено решений ТИК
об отказе в регистрации
кандидатов вышестоящими
комиссиями или судом – 0.**

УЧАСТВУЮТ В ВЫБОРАХ ГЛАВ ПОСЕЛЕНИЙ

9,10 СЕНТЯБРЯ
2023
ЕДИНЫЙ ДЕНЬ
ГОЛОСОВАНИЯ



Самовыдвижение

• 81



Единая Россия

• 48



ЛДПР

• 48



СРПЗП

• 16



КПРФ

• 5



Новые люди

• 1



Партия Возрождения России

• 1

УЧАСТВУЮТ В ВЫБОРАХ ДЕПУТАТОВ

9,10 СЕНТЯБРЯ
2023
ЕДИНЫЙ ДЕНЬ
ГОЛОСОВАНИЯ



Единая Россия

• **166**



Самовыдвижение

• **154**



КПРФ

• **85**



ЛДПР

• **74**



СРПЗП

• **51**



Новые люди

• **15**



Партия Роста

• **2**

УЧАСТВУЮТ В ВЫБОРАХ ДЕПУТАТОВ



Совет МО Белореченский район (25 МАНДАТОВ)




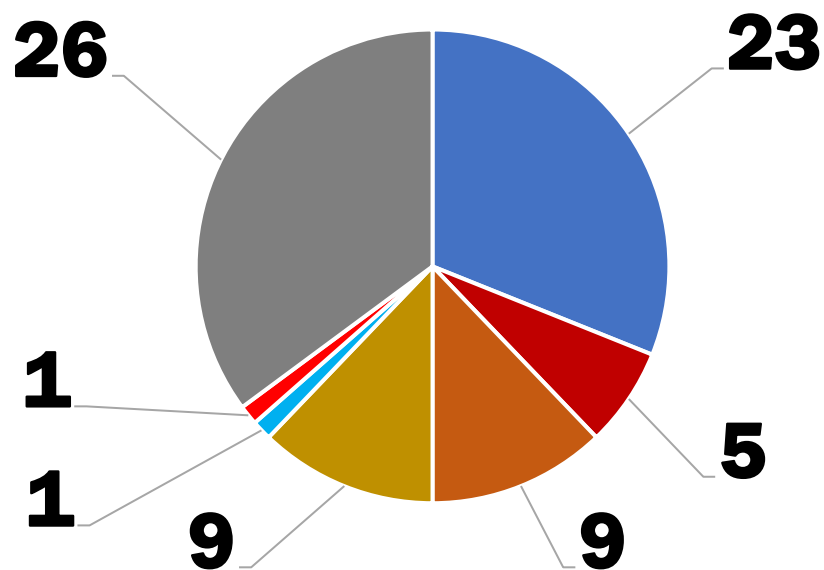
Совет МО Кавказский район (30 МАНДАТОВ)




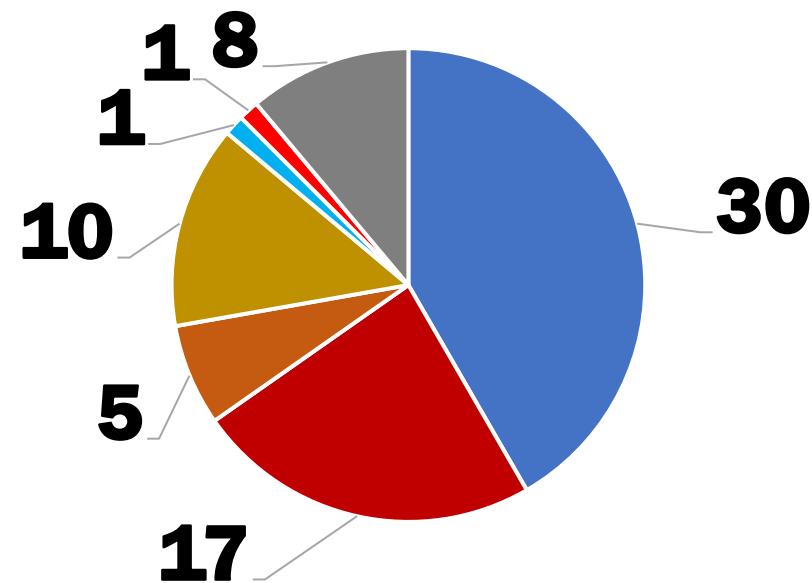
УЧАСТВУЮТ В ВЫБОРАХ ДЕПУТАТОВ



Совет МО Тихорецкий район
(30 МАНДАТОВ)



Совет МО Туапсинский район
(30 МАНДАТОВ)



УЧАСТВУЮТ В ВЫБОРАХ ДЕПУТАТОВ



Дума МО город-курорт Геленджик (30 МАНДАТОВ)



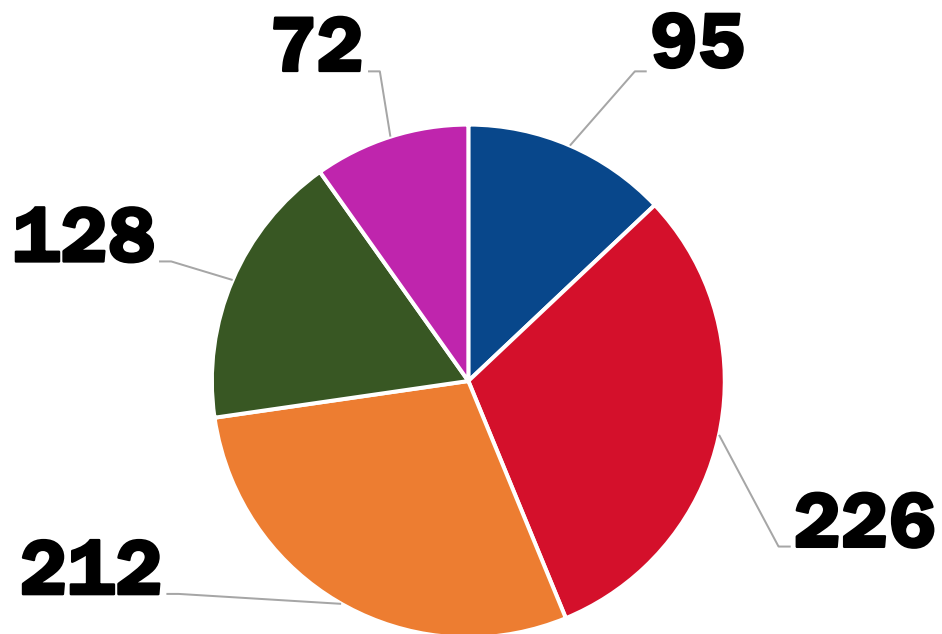
Дополнительные выборы депутатов (38 МАНДАТОВ)



СТАТИСТИЧЕСКИЕ ДАННЫЕ О КАНДИДАТАХ



ПО ВОЗРАСТУ



- до 30 лет (12,9%)
- 30 - 39 лет (30,9%)
- 40 - 49 лет (28,9%)
- 50 - 59 лет (17,5%)
- старше 60 лет (9,8%)

ПО ПОЛУ



- Мужчины (61,5%)
- Женщины (38,5%)



СПАСИБО ЗА ВНИМАНИЕ!